

| Řepka MATIF | 27.06.2022 | 01.07.2022 | Změna | Nejnižší | Nejvyšší | Měna |
|---------------|------------|------------|--------|----------|----------|---------|
| srpen 2022 | 698,5 | 671,25 | -27,25 | 671,25 | 712 | EUR / t |
| listopad 2022 | 695 | 674,75 | -20,25 | 674,75 | 714,25 | EUR / t |
| únor 2023 | 689,75 | 673,75 | -16,00 | 673,75 | 712 | EUR / t |
| květen 2023 | 683,75 | 666,5 | -17,25 | 666,5 | 709 | EUR / t |
| srpen 2023 | 645 | 640,75 | -4,25 | 635,25 | 675 | EUR / t |

NYSE Liffe Market: Paris, Clearing House:LCH.Clearnet

[zobrazit graf na: www](#)

| Sojový šrot Rotterdam | 27.06.2022 | 01.07.2022 | Změna | Nejnižší | Nejvyšší | Měna |
|----------------------------|------------|------------|--------|----------|----------|---------|
| červenec 2022 | 543 | 560 | +17,00 | 540 | 573 | USD / t |
| srpen 2022 - říjen 2022 | 536 | 556 | +20,00 | 537 | 556 | USD / t |
| listopad 2022 - leden 2023 | 530 | 550 | +20,00 | 535 | 550 | USD / t |
| únor 2023 - duben 2023 | 528 | 547 | +19,00 | 532 | 547 | USD / t |
| květen 2023 - říjen 2023 | 494 | 500 | +6,00 | 500 | 507 | USD / t |

NL Soymeal HP, FOB Rotterdam

[zobrazit graf na: www](#)

| Řepkový šrot Rhine | 27.06.2022 | 01.07.2022 | Změna | Nejnižší | Nejvyšší | Měna |
|----------------------------|------------|------------|--------|----------|----------|---------|
| srpen 2022 - říjen 2022 | 314 | 323 | +9,00 | 323 | 328 | EUR / t |
| listopad 2022 - leden 2022 | 320 | 332 | +12,00 | 331 | 339 | EUR / t |
| únor 2023 - duben 2023 | 325 | 337 | +12,00 | 337 | 342 | EUR / t |
| květen 2023 - červen 2023 | 325 | 336 | +11,00 | 336 | 342 | EUR / t |
| květen 2023 - červen 2023 | 325 | 336 | +11,00 | 336 | 342 | EUR / t |

Rapemeal, LWR Rhine

[zobrazit graf na: www](#)

| Pšenice krmná | 27.06.2022 | 01.07.2022 | Změna | Nejnižší | Nejvyšší | Měna |
|---------------|------------|------------|-------|----------|----------|---------|
| červenec 2022 | 257,75 | 259,05 | +1,30 | 255 | 266 | GBP / t |
| listopad 2022 | 274,25 | 265 | -9,25 | 265 | 285 | GBP / t |
| leden 2023 | 276,8 | 278,15 | +1,35 | 274,05 | 285,05 | GBP / t |
| březen 2023 | 278,75 | 279,95 | +1,20 | 276 | 286,75 | GBP / t |
| květen 2023 | 280,75 | 276 | -4,75 | 276 | 289,5 | GBP / t |

London; LIFFE

[zobrazit graf na: www](#)

| Pšenice potravinářská | 27.06.2022 | 01.07.2022 | Změna | Nejnižší | Nejvyšší | Měna |
|-----------------------|------------|------------|--------|----------|----------|---------|
| září 2022 | 358,75 | 336 | -22,75 | 336 | 363,25 | EUR / t |
| prosinec 2022 | 351,75 | 329,75 | -22,00 | 329,75 | 355,25 | EUR / t |
| březen 2023 | 348,25 | 327 | -21,25 | 327 | 351 | EUR / t |
| květen 2023 | 346,75 | 324,5 | -22,25 | 324,5 | 349 | EUR / t |
| září 2023 | 309,5 | 289,75 | -19,75 | 289,75 | 309,5 | EUR / t |

NYSE Liffe Market: Paris, Clearing House:LCH.Clearnet

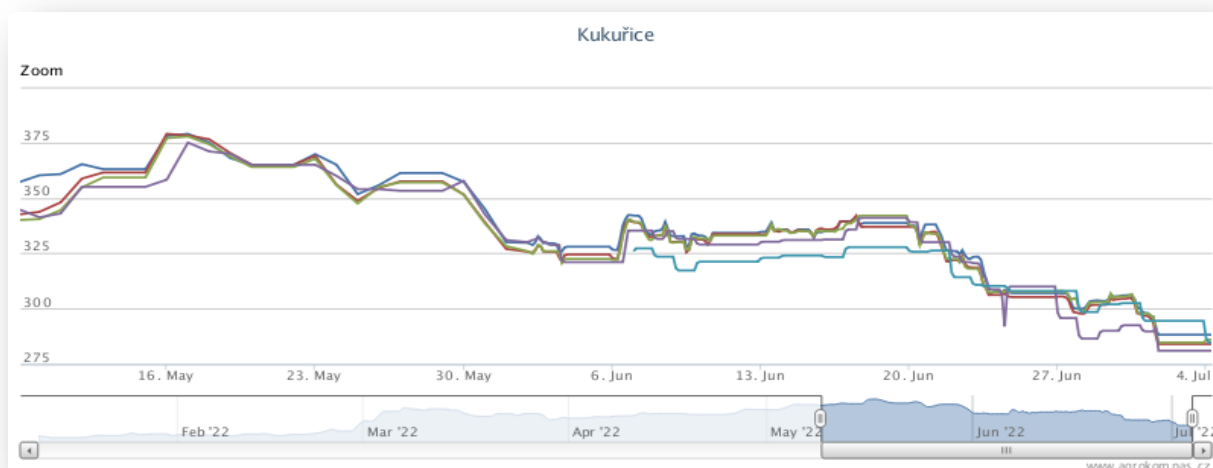
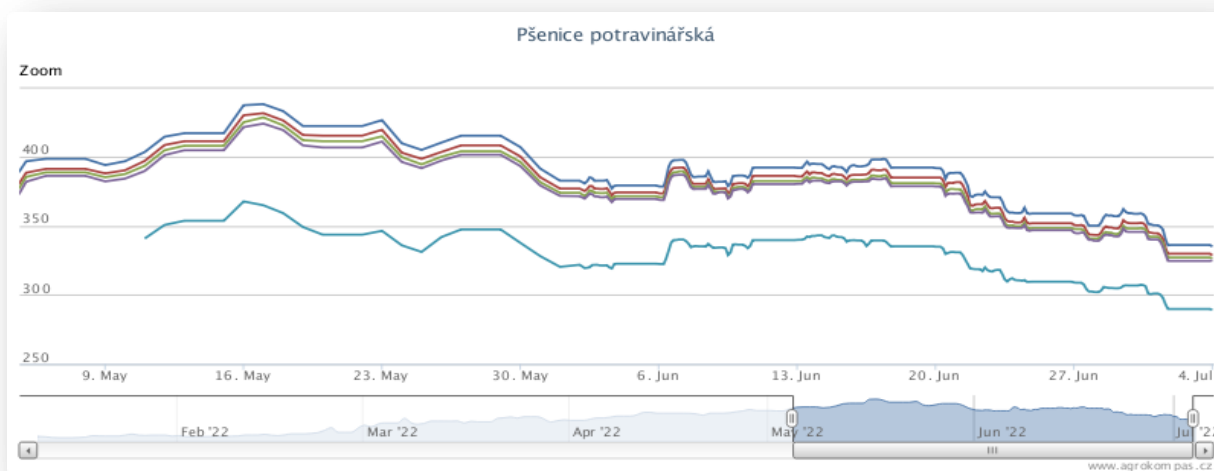
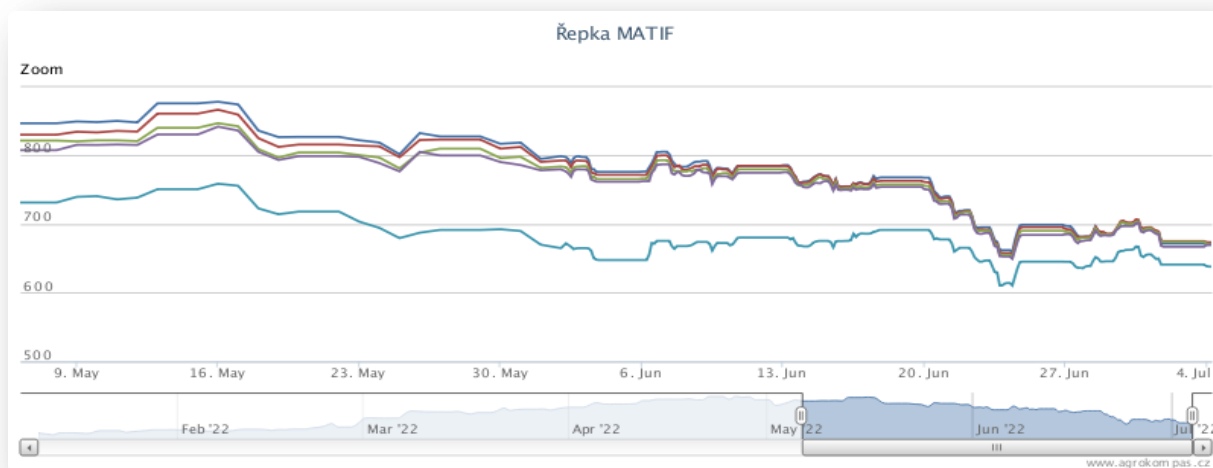
[zobrazit graf na: www](#)

| Kukuřice | 27.06.2022 | 01.07.2022 | Změna | Nejnižší | Nejvyšší | Měna |
|---------------|------------|------------|--------|----------|----------|---------|
| srpen 2022 | 307 | 288,25 | -18,75 | 288,25 | 307,75 | EUR / t |
| listopad 2022 | 305,25 | 284 | -21,25 | 284 | 306,25 | EUR / t |
| březen 2023 | 307,75 | 284,75 | -23,00 | 284,75 | 308 | EUR / t |
| červen 2023 | 310 | 281 | -29,00 | 281 | 310 | EUR / t |
| srpen 2023 | 308 | 294,5 | -13,50 | 294,5 | 308 | EUR / t |

NYSE Liffe Market: Paris, Clearing House:LCH.Clearnet

[zobrazit graf na: www](#)

| Ostatní | 27.06.2022 | 01.07.2022 | Změna | Nejnižší | Nejvyšší | Měna |
|--------------|------------|------------|--------|----------|----------|-----------|
| Řepkový olej | 1750 | 1790 | +40,00 | 1735 | 1830 | EUR / t |
| CZK/EUR | 24,714 | 24,739 | +0,03 | 24,71 | 24,74 | EUR / t |
| CZK/USD | 23,421 | 23,724 | +0,30 | 23,35 | 23,87 | EUR / t |
| CZK/GBP | 28,724 | 28,692 | -0,03 | 28,62 | 28,89 | EUR / t |
| USD/EUR | 1,055 | 1,043 | -0,01 | 1,04 | 1,06 | EUR / t |
| Ropa Brent | 113,19 | 114,88 | +1,69 | 113,19 | 118,15 | USD/barel |



Ceny obilí nadále klesají a ceny pšenice, kukuřice a ječmene se téměř vrátily na úroveň před válkou na Ukrajině. Jak už to tak bývá, jedná se pravděpodobně o přehnané údaje, než si trh uvědomí, jak malá je ve skutečnosti úroda.

více o dění na trhu naleznete zde:

https://www.agrokompas.cz/agro_novinky

Průměrné ceny obilovin a olejnin

| komodita | 26.06.2022 | 19.06.2022 | týd. změna | jednotka |
|-----------------------|------------|------------|------------|----------|
| Pšenice potravinářská | 1 681 | 1 713 | -1,9% | zl/tuna |
| Pšenice krmná | 1 761 | 1 758 | 0,2% | zl/tuna |
| Žito potravinářské | 1 389 | 1 384 | 0,4% | zl/tuna |
| Žito krmné | 1 244 | 1 265 | -1,7% | zl/tuna |
| Ječmen potravinářský | 1 320 | 1 395 | -5,3% | zl/tuna |
| Ječmen krmný | 139 | 1 483 | -5,8% | zl/tuna |
| Ječmen sladovnický | 1 558 | | * | zl/tuna |
| Kukuřice | 1 464 | 1 469 | -0,3% | zl/tuna |
| Oves potravina | 1 319 | 1 319 | 0,0% | zl/tuna |
| Oves krmný | 1 181 | 1 211 | -2,5% | zl/tuna |
| Tritikále krmivo | 1 448 | 1 468 | -1,3% | zl/tuna |
| komodita | 26.06.2022 | 19.06.2022 | týd. změna | jednotka |
| Řepka | 4 279 | 4 305 | -0,6% | zl/tuna |
| Řepkový raf. olej | 6 688 | 6 659 | 0,1% | zl/tuna |
| Řepkový olej sur. | 9 760 | 9 751 | 0,1% | zl/tuna |
| Řepkový šrot | 1 668 | 1 672 | -0,2% | zl/tuna |

Průměrné ceny vepřové, hovězí, drůbeží

| Vepřové | 26.06.2022 | 19.06.2022 | týd. změna | jednotka |
|---|---------------|--------------|-------------|----------|
| jakost S | 9 005 | 8 864 | 1,6% | zl/tuna |
| jakost E | 8 907 | 8 779 | 1,5% | zl/tuna |
| jakost U | 8 555 | 8 431 | 1,5% | zl/tuna |
| jakost R | 8 158 | 8 063 | 1,2% | zl/tuna |
| jakost O | 7 297 | 7 177 | 1,7% | zl/tuna |
| jakost P | * | * | * | zl/tuna |
| S-P celkem | 8 900 | 8 770 | 1,5% | zl/tuna |
| Průměrné ceny netto (bez DPH) , podle klasifikace SEUROP po porážce chlazené | | | | |
| Drůbeží | 26.06.2022 | 19.06.2022 | týd. změna | jednotka |
| kuře typ brojler | 6 122 | 6 125 | -0,1% | zl/tuna |
| krůta (samec) | 8 665 | 8 627 | 0,4% | zl/tuna |
| krůta (samice) | 8 561 | 8 745 | -2,1% | zl/tuna |
| Hovězí 26.6.2022 | živá hmotnost | | týd. změna | |
| mladý býk (A) | 11,49 | zl/kg | -1,7 | % |
| býk (B) | 11,35 | zl/kg | -1,6 | % |
| volek (C) | - | zl/kg | - | % |
| kráva (D) | 9,55 | zl/kg | -1,0 | % |
| jalovice (E) | 11,23 | zl/kg | -0,5 | % |
| Průměrné ceny netto (bez DPH) , zaplacená dodavatelům, dle klasifikace SEUROP | | | | |

pozn. Kurz ČNB CZK/PLN k 11.3.2022 byl 5,269 PLN

Zdroj: Ministerstwo Rolnictwa i Rozwoju Wsi, Departament Rynków Rolnych

| komodita | cena | změna za týden | změna za rok | jednotka |
|------------------|------|----------------|--------------|-----------|
| Máslo | 722 | -0,4% | 78% | EUR/100kg |
| SMP | 401 | -1,2% | 56% | EUR/100kg |
| WMP | 508 | -0,7% | 58% | EUR/100kg |
| Cheddar | 449 | 5,0% | 43% | EUR/100kg |
| Eidam | 506 | 0,0% | 54% | EUR/100kg |
| Gouda | 482 | -0,8% | 48% | EUR/100kg |
| Ementál | 576 | 0,7% | 25% | EUR/100kg |
| Sušená syrovátka | 121 | -8,6% | 22% | EUR/100kg |

zdroj: <https://ec.europa.eu/>

na závěr:

